

CORSA ELECTRIC /



O P E L

MY26-J2

8 GODINA
OPEL
JAMSTVA

Corsa Electric

	Verzija	Motor	Mjenjač	Pogon	LCDV	Cijena bez PDV-a	Cijena s PDV-om	Akcijska cijena bez PDV-a	Akcijska cijena s PDV-om
Edition	Electric 50 kWh	100 kW (136 KS)	automatski	električni	1GJOA5HESFB0A0J2	24 320 €	30 400 €	23 104 €	28 880 €
	Electric 51 kWh	115 kW (156 KS)	automatski	električni	1GJOA5HZIFB0A0J2	25 680 €	32 100 €	24 396 €	30 495 €
GS	Electric 50 kWh	100 kW (136 KS)	automatski	električni	1GJOA5TESFB0A0J2	25 520 €	31 900 €	24 244 €	30 305 €
	Electric 51 kWh	115 kW (156 KS)	automatski	električni	1GJOA5TZIFB0A0J2	26 880 €	33 600 €	25 536 €	31 920 €
Ultimate	Electric 50 kWh	100 kW (136 KS)	automatski	električni	1GJOA5TESFB040J2	26 880 €	33 600 €	25 536 €	31 920 €
	Electric 51 kWh	115 kW (156 KS)	automatski	električni	1GJOA5TZIFB040J2	28 240 €	35 300 €	26 828 €	33 535 €

Produljeno jamstvo 10 godina (8+2)	Trajanje / ukupno km	Cijena bez PDV-a	Pomoć na cesti	PDV	Ukupno
Dodatne 2 godine produljenog jamstva	24 mjeseca / max 200.000 km	340 €	20 €	90 €	450 €

FlexCare 8 godina jamstva i 8 godina pomoći na cesti

Jamstva za nova osobna motorna vozila u trajanju od 8 godina uključuju, opće komercijalno jamstvo za 1. i 2. godinu starosti (bez obzira na kilometražu) te produljeno jamstvo FlexCare od 3. do isteka 8. godine starosti ili do 150.000 prijedjenih kilometara (ovisno što prije nastupi). Pojednostiti i opseg usluga obuhvaćenih Opel FlexCare produljenom jamstvu možete pronaći u Općim uvjetima Opel FlexCare, a pod kojima se isti primjenjuju.

Iskazane su preporučene maloprodajne cijene u eurima u skladu sa cjenikom 05/2026. Cjenik je važeći do objave novog.

Proizvođač zadržava pravo izmjene informacija navedenih u cjeniku, kao i pravo izmjene sadržaja paketa i cijena, bez prethodne najave.

Preporučena maloprodajna cijena vozila uključuje PDV i posebni porez (trošarinu) kod vozila koja su u obvezi plaćanja posebnog poreza na motorna vozila. Preporučena maloprodajna cijena dodatne opreme uključuje samo PDV, ali ne i posebni porez (trošarinu). Iznos posebnog poreza na motorna vozila je informativan. Konačan iznos posebnog poreza ovisi o odabranoj dodatnoj opremi i dimenzijama guma te se za detaljni izračun obratite svom ovlaštenom Opel partneru.

Recikliranje: informacije o programu Dizajn za okoliš, našoj mreži zamjene starog za novo i recikliranju vozila kojima je istekao vijek trajanja potražite na web-mjestu www.opel.hr.

Podaci su informativni. AW OPL Distribution Kft. i ovlaštteni Opel partneri ne snose nikakvu odgovornost. Vaš ovlaštteni Opel partner može Vam dati točne informacije o mogućim promjenama u cjeniku.

Uvoznik: AW OPL Distribution Kft.

Corsa Electric - Serijska oprema

Edition
Set od 2 ključa
Daljinsko centralno zaključavanje
Sustav za detekciju prometa ispred vozila
Prepoznavanje prometnih znakova
Tempomat i graničnik brzine
Zadržavanje vozila u voznom traku
Sustav detekcije umora vozača
Napredni sustav kočenja u slučaju opasnosti
Stražnji parking senzori
ISOFIX sustav na stražnjim sjedalima
Zatamnjena stražnja stakla
Električni grijani vanjski retrovizori sa ručnim sklapanjem
Krov u boji vozila
ECO LED prednja svjetla
Automatska svjetla
Prednji brisači stakla sa senzorom za kišu
Ručno podešavanje visine suvozačevog sjedala 4 smjera
Bočni B-stup zrnaste boje
Ukrasni detalji komandne ploče u boji "Akoya grey"
Upravljač prekriven umjetnom kožom
Radio DAB Multimedija
Integrirani digitalni audiosustav (DAB)
10-inčni zaslon na dodir u boji
Projekcija mobilnog telefona Mirror Link
USB-C priključak
Opel Connect modul
7" digitalni informacijski zaslon za vozača u boji
Stropno osvjetljenje unutrašnjosti prvog i drugog reda sjedala
Rešetke donjeg prednjeg branika u crnoj boji visokog sjaja
Odabir načina rada automatskog mjenjača: Sport, Normal, ECO
Električna parkirna kočnica
Električni podizači prednjih i stražnjih prozora
Automatska klima
16-inčni čelični naplatci
Sustav za nadzor tlaka u gumama

DMC (Driver Monitoring Camera) - praćenje pažnje vozača
Kabel mod 3 - 1-fazni (Mod 3 // 7,4 kW // 6 m)
Vehicle to load (samo s 51 kWh verzijom)
Mogućnost brzog punjenja DC 100 kW
Ugrađeni električni punjač (monofazni), 7,4 kW

GS (dodatno na Edition)
Unutarnji dekorativni elementi Banquise bijeli s dodacima u bijeloj boji
Prednji i stražnji parking senzori
Panoramska kamera za vožnju unazad 130°
ISOFIX sustav na suvozačevom sjedalu i stražnjim vanjskim sjedalima
LED stražnja svjetla
Bočni B-stup crne boje visokog sjaja
Ukrasni detalji komandne ploče u crnoj boji
Centralni naslon za ruke sa pretincom i dva držača za čaše
LED stropno osvjetljenje unutrašnjosti prvog i drugog reda sjedala
16-inčni aluminijski naplatci
Metalne sportske papučice
Otvaranje i pokretanje vozila bez ključa (PEPS)
Grijani vanjski retrovizori s električnim preklapanjem

Ultimate (dodatno na GS)
Set za popravak guma
Panoramska kamera za vožnju unazad, 180°
Dodatno zatamnjena stražnja stakla
Električni grijani vanjski retrovizori sa električnim sklapanjem
Krov u crnoj boji
Električna parkirna kočnica
ABS
IntelliLux LED® Matrix aktivna svjetla
LED prednja svjetla za maglu
Sustav upozorenja na mrtvi kut
10-inčni zaslon na dodir u boji (HD)
Radio DAB Multimedia Navi (IVI High)
2 USB priključaka, Tip C
Bežični induktivni punjač mobilnih uređaja

Corsa Electric - Dodatna oprema

Vanjska oprema i boje			Edition	GS	Ultimate
Arktis bijela	M0SU	metalik	490 €	490 €	490 €
Karbon crna	M09V	metalik	490 €	490 €	490 €
Kristal srebrna	M0ZR	metalik	490 €	490 €	490 €
Voltaic plava	M0AV	metalik	0 €	0 €	0 €
Arktis bijela	POWP	solid	490 €	490 €	490 €
Grafik siva	POSD	solid	490 €	490 €	490 €
Crni krov	DJD20		-	400 €	S
Krov u boji vozila	DJD00		S	S	0 €



Naplatci i gume			Edition	GS	Ultimate
Set za popravak gume	DLV02		40 €	40 €	S
16"alumijski naplatci Black Diamond	DZHHO		400 €	S	S
16"alumijski naplatci Black Diamond	DMI19	cjelogodišnje gume	700 €	200 €	200 €
17" alumijski naplatci 5 spokes	DZH0R		-	260 €	260 €
Kontrola zaključavanja kotača	DQF01		-	50 €	50 €
Toplinska pumpa	D2501		800 €	800 €	800 €
OnBoard priključak za punjenje, 11kW, trofazni	DLZ04	samo na verziji 50 kWh	600 €	600 €	600 €
OnBoard priključak za punjenje, 11kW, trofazni sa funkcijom V2L	DLZ06	samo na verziji 51 kWh	700 €	700 €	700 €



16" čelični naplatci (Edition serija)



16"alumijski naplatci Black Diamond (GS Serija)



17" alumijski naplatci 5 spokes




Corsa Electric - Dodatna oprema

Unutarnje presvlake			Edition	GS	Ultimate
Malva black	BPFX		S	-	-
Banda bijela	D4FV		-	S	S
Kožna sjedala	F4FX	Ručno podešavanje suvozačevog sjedala u 6 smjerova Vozačevo sjedalo s funkcijom masaže u lumbalnom djelu Grijanje prednjih sjedala Džep na naslonu prednjih sjedala	-	1 400 €	1 400 €
Dodatna oprema			Edition	GS	Ultimate
Paket WINTER	DI301	Grijanje volana Grijanje prednjih sjedala	500 €	500 €	500 €
Paket COMFORT GS	DZVLV	Grijanje volana Grijanje prednjih sjedala Ručno podešavanje suvozačevog sjedala u 6 smjerova Adaptivni tempomat s ograničivačem brzine i Stop&Go sustavom Napredna pomoć pri održavanju vozne trake (LPA)	-	1 100 €	1 100 €
Paket COMFORT PLUS GS	DZVDI	Grijanje volana Grijanje prednjih sjedala Ručno podešavanje suvozačevog sjedala u 6 smjerova Adaptivni tempomat s ograničivačem brzine i Stop&Go sustavom Napredna pomoć pri održavanju vozne trake (LPA)		1 250 €	1 250 €
Paket TECH Edition	DWYAO	Sustav upozorenja na mrtvi kut Prednji i stražnji parking senzori Panoramska kamera za vožnju unazad 130° 7" digitalni informacijski zaslon za vozača u boji Grijani vanjski retrovizori s električnim preklapanjem LED prednja svjetla za maglu	1 000 €	-	-
Paket TECH GS	DWV68	IntelliLux LED® Matrix aktivna svjetla LED prednja svjetla za maglu	-	900 €	-
Paket Infotainment GS	DZJF6	Radio DAB Multimedia Navi (IVI High) Bežični induktivni punjač mobilnih uređaja Sustav upozorenja na mrtvi kut PEPS Ključ za Keyless entry & Go sustav pokretanja vozila bez ključa Dodatno zatamnjena stražnja stakla Panoramska kamera za vožnju unazad 180°	-	1 600 €	-

Corsa Electric - Tehnički podatci

Opći podaci	
Dimenzije vozila u mm	5 vrata
Visina	1435
Dužina	4061
Osovinski razmak	2538
Širina (sa/bez vanjskih ogledala)	1960 / 1765
Trag kotača (prednjih/stražnjih)	1501 / 1500
Krug okretaja u m	
Trag kotača	10,74

Opći podaci	
Dimenzije prtljažnog prostora u mm	5 vrata
Dužina prtljažnika do naslona stražnjih sjedala	674
Dužina prtljažnika s naslonima stražnjih sjedala preklopljenim prema naprijed	1553
Širina između blatobrana	969
Visina	682
Visina ispod vješalice za šešire	536
Obujam prtljažnog prostora u l	
Kapacitet prtljažnog prostora	267 - 1042



Corsa Electric - Tehničke osobine

Motor	Specifikacije motora i baterije	
	Električni motor (100 kW / 136 KS)	Električni motor (115 kW / 156 KS)
Snaga (kW/KS)	100 / 136	115 / 156
Okretni moment (Nm)	260	260
Najveća brzina (km/h) ¹	150	150
Ubrzanje 0-100 km/h (s)	8,7	8,1
Doseg prema WLTP normi (km) ²	~354	~402
Kapacitet baterije (kWh)	50	51
Potrošnja energije (kWh/100 km)	15,8-16,1	14,3-14,6
Vrijeme punjenja (s trofaznim kućnim punjačem ~ 11 kW)	~ 3 sati 10 minuta	~ 3 sati 10 minuta
Vrijeme punjenja (na brzom istosmjernom punjaču ~ 100 kW) ³	~ 30 minuta (do 80% napunjenosti baterije)	~ 30 minuta (do 80% napunjenosti baterije)
Masa i opterećenja osovine u kg		
Masa praznog vozila uključujući i vozača	1530	1544

¹ Elektronički ograničeno.

² Podaci o doseg i potrošnji električne energije u skladu su s ispitnim postupkom WLTP, koji je osnova za homologaciju tipa novih vozila od 1. rujna 2018. Podaci se mogu razlikovati ovisno o stvarnim uvjetima korištenja i različitim faktorima kao što su: brzina, toplinska udobnost u vozilu, stil vožnje i vanjska temperatura.

³ Teoretska vrijednost, izračunata na osnovu WLTP dosega. Na brzom DC punjaču (100 kW). Odražava punjenje prazne baterije. Trajanje punjenja ovisi o vrsti i snazi stanice za punjenje, vanjskoj temperaturi na mjestu punjenja i temperaturi baterije.

Navedene vrijednosti potrošnje goriva i emisija CO₂ određene su u skladu s Globalno usklađenim ispitnim postupkom za osobna i laka komercijalna vozila (WLTP) u skladu s Uredbom (EC) br. 715/2007 i Uredbom (EU) br. 2017/1151. Zbog realističnijih uvjeta ispitivanja, vrijednosti potrošnje goriva i emisije CO₂ izmjerene prema WLTP-u često su veće od onih izmjerenih prema NEDC-u.

Iskazane su preporučene maloprodajne cijene u eurima u skladu sa cjenikom 05/2026. Cjenik je važeći do objave novog.

Preporučena maloprodajna cijena vozila uključuje PDV i posebni porez (trošarinu) kod vozila koja su u obvezi plaćanja posebnog poreza na motorna vozila. Preporučena maloprodajna cijena dodatne opreme uključuje samo PDV, ali ne i posebni porez (trošarinu). Iznos posebnog poreza na motorna vozila je informativan. Konačan iznos posebnog poreza ovisi o odabranoj dodatnoj opremi i dimenzijama guma te se za detaljni izračun obratite svom ovlaštenom Opel partneru.

Recikliranje: informacije o programu Dizajn za okoliš, našoj mreži zamjene starog za novo i recikliranju vozila kojima je istekao vijek trajanja potražite na web-mjestu www.opel.hr.

Sadržaj se temelji na informacijama dostupnima u cjeniku 05/2026. Vaš ovlašten Opel partner može Vam dati točne informacije o mogućim promjenama u međuvremenu.

Podaci su informativni. AW OPL Distribution Kft. i ovlašten Opel partneri ne snose nikakvu odgovornost.

AW OPL Distribution Kft., 05/2026.